

# Serbatoi Inerziali per Acqua Calda Sanitaria FLEXY

La gamma FLEXY è costituita da serbatoi inerziali per acqua calda sanitaria, disponibili in sei diverse capacità, dai 200 ai 1000 litri. Sono dotati di coibentazione ad alto potere isolante rigida o flessibile e rivestimento esterno in PVC, anodo di magnesio per la protezione da correnti galvaniche e flangia di ispezione che consente un facile accesso in fase di controllo e manutenzione. I serbatoi fino a 500 litri di capacità sono forniti con piedini regolabili in altezza che ne facilitano il posizionamento e la stabilità.

## Caratteristiche

✓ **Materiale:** acciaio al carbonio ST 235 JR

✓ **Trattamento protettivo interno**

vetroporcellanatura inorganica, rispondente alla norma DIN 4753.3, idonea per acqua sanitaria.

✓ **Coibentazione**

I serbatoi con capacità 200 e 300 litri sono rivestiti di poliuretano rigido ad alta densità e con spessore di 75 mm.

Quelli con capacità da 500 a 1000 litri sono rivestiti con poliuretano flessibile di spessore 100 mm, rimovibile. Ciò consente di facilitarne l'installazione nell'eventualità di spazi d'accesso e installazione ridotti.

✓ **Accessori disponibili**

Sono disponibili, a richiesta, accessori e dotazioni quali, termometro, termostato, anodo elettronico a corrente impressa, resistenza elettrica, kit scambiatore a piastre esterno nell'eventualità di mutate esigenze quali il potenziamento dello scambio termico.


✓ **Accessori a corredo**

Piedini regolabili in altezza per taglie fino a 500l.

Valvola di sicurezza.

Termometro.

n°1 anodo sacrificale al magnesio fino a 300 l e n°2 anodi per le taglie superiori

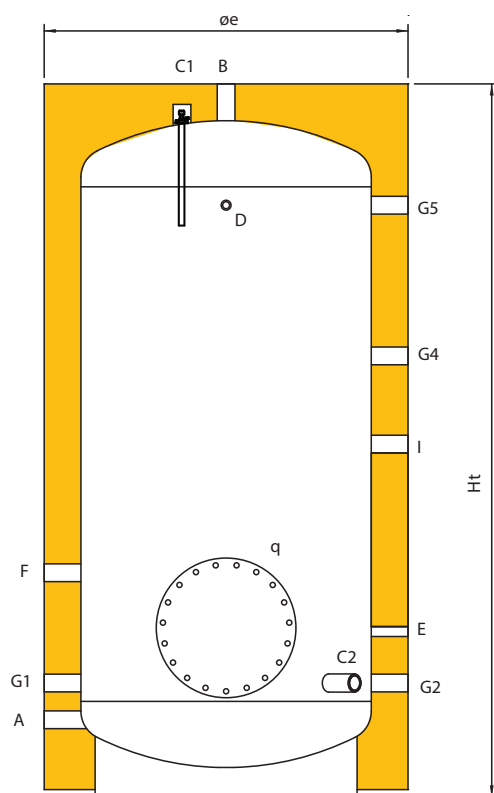


capacità l	Cod.	prezzo	classe energetica	con imballo	
				dimensioni cm	peso kg
200	817060015X*		C	75x75x125	90
300	817060016X*		C	75x75x150	100
500	817060017X*		D	80x80x209	134
800	817060018X*			105x105x214	260
1000	817060019X*			105x105x245	296

temperatura max.	pressione max.
95°C	10 bar

\*Idonei per utilizzo con Boil custom (pag 146)

# Serbatoi Inerziali per Acqua Calda Sanitaria FLEXY



## Legenda attacchi

- A** Ingresso acqua sanitaria
- B** Uscita acqua sanitaria
- C1** Anodo
- C2** Anodo
- D** Termometro
- E** Termostato
- F** Ricircolo
- G1** Ausiliario
- G2** Ausiliario
- G4** Ausiliario
- G5** Ausiliario
- I** Resistenza elettrica
- q** Boccaporto d'ispezione

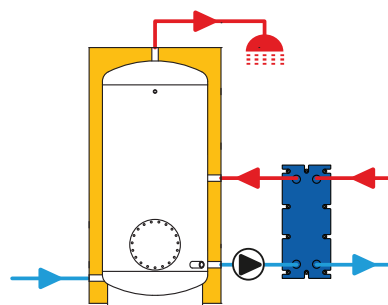


Tabella connessioni

capacità l	A pollici	B pollici	C1 pollici	C2 pollici	D pollici	E pollici	F pollici	G1 pollici	G2 pollici	G4 pollici	G5 pollici	I pollici	q mm
200	1 1/4	1 1/4	1 1/4	-	1/2"	1/2"	1 1/4	1 1/4	1 1/4	1 1/4	1 1/4	1 1/2	Ø 220/300
300	1 1/4	1 1/4	1 1/4	-	1/2"	1/2"	1 1/4	1 1/4	1 1/4	1 1/4	1 1/4	1 1/2	Ø 220/300
500	1 1/4	1 1/4	1 1/4	1 1/4	1/2"	1/2"	1 1/4	1 1/4	1 1/4	1 1/4	1 1/4	1 1/2	Ø 220/300
800	1 1/4	1 1/4	1 1/4	1 1/4	1/2"	1/2"	1 1/4	1 1/4	1 1/4	1 1/4	1 1/4	1 1/2	Ø 300/380
1000	1 1/4	1 1/4	1 1/4	1 1/4	1/2"	1/2"	1 1/4	1 1/4	1 1/4	1 1/4	1 1/4	1 1/2	Ø 300/380

Tabella altezze

capacità l	øe mm	Ht mm	R* mm	A mm	C2 mm	D mm	E mm	F mm	G1 mm	G2 mm	G3 mm	G4 mm	G5 mm	q mm
200	700	1100	1304	130	-	884	320	420	220	130	540	660	970	330
300	700	1340	1512	130	-	1120	320	420	220	840	540	660	1060	330
500	800	1940	2099	150	250	1640	380	480	250	250	945	1090	1640	360
800	990	1990	2223	210	310	1610	460	610	310	310	960	1150	1610	460
1000	990	2300	2505	210	310	1910	460	610	310	310	915	1150	1910	460

R\*: Quota di ribaltamento