





# Sinottico di gamma

PRODOTTI	Pompe di calore geotermiche			Pompe di calore aria - acqua	
	GEO HFE	GEO HF	EASY HT	IDEA FLEX	EOS PLUS
	kW 5,7 - 27	kW 32,2 - 86,4	kW 5,7 - 28,4	kW 3,0 - 16	kW 1,73
					
<b>Tipologia</b>					
Funzioni	Riscaldamento + Raffreddamento + ACS		Riscaldamento ACS	Riscaldamento + Raffreddamento ACS	ACS
Sorgente	Geotermia o Pozzo		Geotermia o Pozzo	Aria	Aria Canalizzabile
<b>Circuito idraulico</b>					
Geotermico	Inverter pumps	On-off pumps	Optional	-	-
Pozzo	Valvola modulante	Valvola modulante	Optional	-	-
Impianto	Inverter pumps	On-off pumps	Optional	On-off pumps	-
Sanitario	Inverter pumps	On-off pumps	-	On-off pumps	On-off pumps
<b>Produzione sanitario</b>					
ACS	Circuito dedicato fino a 65°C	Circuito dedicato fino a 65°C	Optional fino a 65 °C	fino a 55 °C	fino a 60 °C
Termoaccumulo	Optional	Optional	Optional	Optional	integrato 300 L
<b>Caratteristiche</b>					
Regolazione	Galileus	Galileus	Tolomeus	MyEnergy	MyEnergy
Master/Slave	5	5	-	-	-
COP	4,3	4,3	4,3	4,1	3,7
Tipo compressore	Scroll alta efficienza	Scroll alta efficienza	Scroll alta efficienza	Rotativo DC Inverter	Rotativo
Refrigerante	R410a	R407c	R410a	R410a	R134a

Accessori macchina					
Circolatore geotermico on-off	-	●	○	-	-
Circolatore geotermico inverter	●	-	-	-	-
Circolatore impianto on-off	-	●	○	●	-
Circolatore impianto inverter	●	-	-	-	-
Circolatore sanitario on-off	-	●	-	●	●
Circolatore sanitario inverter	●	-	-	-	-
Kit deviatrice sanitario	-	-	○	○	-
Kit controllo deviatrice sanitario	-	-	○	●	-
Valvola modulante 2 vie (pozzo)	●	●	-	-	-
Valvola pressostatica (pozzo)	-	-	-	-	-
Valvola solenoide (pozzo)	-	-	○	-	-
Kit controllo MFREE	●	●	○	-	-
Kit sonda aria esterna	●	●	○	-	-
Kit taglio di fase	-	-	○	-	-
Kit resistenza carter	-	-	○	-	-
Kit resistenza antigelo-scambiatore	-	-	○	-	-
Kit resistenza integrativa	-	-	○	○	○
Kit insonorizzante compressore	○	○	○	-	-

● Di serie    ○ Optional    - Non Disponibile